

KENDEROPTOCHT 2025



Inhoudsopgave

Inhoudsopgave	2
Veurwoord	4
1. Algemeen	5
1.1 Tijdschema	5
1.2 Route Optocht	5
1.3 Opstelplaatsen	5
1.4 Prijzen	6
1.5 Bolderkarproject	6
1.6 Turfstekerslaand Kènderlied	7
1.7 Turfsteker TV	8
2. Start en Kènderoptocht	9
2.1 Route naar Antonpieckplein	9
2.2 Opstellen op Antonpieckplein	10
2.3 Start optocht	11
3. Feest in “Het Klavier”	12
3.1 Theater	12
3.2 “Bij Anton”	12
3.3 De tent	12
3.4 Toiletgebruik	12
3.5 Eten en drinken	13
3.6 Rustruimtes	13
4. Veiligheid	14
4.1 EHBO	14
4.2 Verzamelplaats	14
4.3 SOT Vrijwilligers	14
4.4 Verkeersregelaars	14
4.5 Reglement Kènderoptocht	14
5. Communicatie	15
5.1 Kind gevonden van Kènderoptocht	15
5.2 What’s App groep Kènderoptocht 2024	15
6. Bijlages	16



Veurwoord

We zèn alwir een tètje bezig mee de organisaotie van de SOT Kènderoptocht en veur de zevunduh kêer gaot ie oons dûrp wir op stelte zette. Ôk dees jaor pakke we wir grôot uit veur de allerklènste van Turstekerslaand. Centraol stoad'oons motto "Ge heggut of ge heggut nie!".

Ôk deez jaor is ons eige "TURFKE" mee zun èège Kendercarnevalsliedje er wir bij (mee of zûnder unne beat erûnder). De bolderkèrruh zèn oak wir uit de schuur. De kènder krèège dees jaor wir carnevalslessen mèr ok vur d'n derduh keer "TURFKES jôornáol" en un daansje op ons èège Kendercarnevalsliedje "Laot oew eige heure". De kender draoge duus zelf bij om de Kènderoptocht tot een hêel grôot succes te maoke.

Nou motte nie denke dè't ammel vanzelf gao: achter de scherme wordt er hêel hard gewerkt deur oonze vrijwilligers en de werkgroep van al de verschillende schoole.

Daorum bedaanke we jullie veur oew initiatief, steun en inzet. Mèr veural het plezier waor gullie 't mee doet zûrgt 'r veur dèmmes es SOT hêel trots kanne zegge dèmmes't Carneval in Turfstekerslaand al 16 jaor op de kaart zette en 'r un bruisend 5-daogs fist van maoke.

Dees hemme ammel mee jullie saome gedaon en es SOT kanne me dan ôk niks anders zegge dan bedaankt!

We hope dan ôok demme nog hêel veul jaore op jullie steun kanne rekene en ôk de komende jaore mee hetzelfde plezier kanne blèève saomewerke.

't es SOT ôok dees jaor wir gelukt mee nieuw dinge het Carnevalsfist nog grôoter, gezelliger en carnevallesker te maoke. Aauw tradities worre wir opgepakt en de jeugd wor wir mêer en mêer betrokke bij dees volksfist. We hope jullie dan ôk tege te kome op d'aander festivitéète zo es de Sleuteloverdracht op de zaoterdaggemèerrege of bij de grôoten optocht in Turfstekerslaand op de zondegemiddug. Veur de kènder ies 'r op maandag "Ne SOTte Maondag. En egge't op dinsdag nog nie beu zèt, kom dan naor 't afschèd van Prins Rob d'n Irste.

Al mee al dus volop vertier in Turfstekerslaand.

Ne fèene Carneval toegewenst!

Alaaf!

Bart van Nieuwenburg
Veurzitter Stichting Optocht Turfstekerslaand

Eline van Eijk
Celine Ebbing
Lucy van Rijswijk
Wout Molenschot
Werkgroep Kènderoptocht

1. Algemeen

Op vrijdag 28 februari 2025 zal in Turfstekerslaand de Kènderoptocht plaatsvinden. Alle basisscholen zullen deelnemen aan de optocht met een totaal van maar liefst 1250 kinderen, 150 ouders en leraren en 60 vrijwilligers van SOT. Het zal vanaf 08:30 uur starten en tot 14:00 uur duren.

1.1 Tijdschema

08:00	Bolderkarren op Anton Pieckplein
08:15-08:30	Opstellen scholen op opstellocaties
08:30-08:45	Verplaatsen naar Anton Pieckplein KDV's opstellen op Anton Pieckplein
08:45-09:00	Opstellen in vakken op Anton Pieckplein
09:00-09:10	Warming-up
09:10	Start optocht
10:15	Einde optocht en start feest in Klavier
11:30	Einde feest Klavier
11:30	Scholen terug naar opstellocatie/school
11:30-13:00	Opruimen en voorbereiden vrijwilligerslunch
13:00-14:00	Vrijwilligerslunch

1.2 Route Optocht

De route van de optocht zal starten op het Anton Pieckplein en vervolgens via onderstaande straten weer eindigen op hetzelfde plein.

- Gasthuisstraat
- Koningin Julianastraat
- Mgr. Völkerstraat
- Hoofdstraat
- Peperstraat

In de bijlages is een kleine plattegrond van de route toegevoegd. De afstand van de optocht zal ongeveer 1,5 km zijn.

1.3 Opstelplaatsen

De scholen en kinderen zullen niet direct verzamelen op het Anton Pieckplein maar SOT zal een aantal opstellocaties beschikbaar stellen per school. Hier zal een vrijwilliger van SOT (te herkennen aan het rode SOT hesje) de school opvangen en ervoor zorgen dat de kinderen met hun wagens, etc op tijd zullen vertrekken naar het Anton Pieckplein. De carnavalscommissie van de school zal de aanwijzingen van de vrijwilliger SOT op moeten volgen om een soepel verloop te garanderen. Iedere school dient om 08:30 uur in juiste volgorde gereed te staan op de opstellocatie om te vertrekken.

Hieronder een overzicht van de opstellocaties per school:

- Basisschool De Vaert:
 - o Parkeerterrein bij supermarkt de LIDL. Adres: Gasthuisstraat 24 Kaatsheuvel
- OBS De Touwladder:
 - o Schoolplein OBS de Touwladder. Adres: Heiakker 34 Kaatsheuvel

- Basisschool De Berk:
 - o Op de straat in de Vossenbergselaan t.h.v. de apotheek op de parallelweg
- OBS De Start en De Kinderboom:
 - o Parkeerplaats de Werft. Adres Huygenstraat 73
- OBS Den Bussel:
 - o Op de straat in de Bilderdijkstraat/Vondelstraat

De opstellocaties worden om 08:15 uur afgezet door de vrijwilligers SOT daar waar nodig zullen deze bijgestaan worden door verkeersregelaars. In hoofdstuk 2 is een kleine plattegrond van de opstellocaties toegevoegd.

Aan het einde van het feest keren de scholen terug naar de opstellocaties waar de ouders aldaar hun kinderen kunnen ophalen. Hierbij moet het volgende in acht genomen worden:

- Voor OBS De Touw ladder worden de kinderen niet opgehaald. Deze lopen onder begeleiding van eigen begeleiders terug naar school
- Voor OBS De Touw ladder geldt dat de groepen 1/2 niet teruglopen naar de school na het feest. Maar deze mogen opgehaald worden op de parkeerplaats van De Werft.
- Voor Basisschool de Vaert is de ophaallocatie het parkeerterrein van de Eekhof (voertuigen van ouders moeten op p-plaats LIDL geparkeerd worden)

1.4 Prijzen

Omdat de Kènderoptocht een terugkerend evenement is geworden. Heeft SOT besloten om een wisselbeker in het leven te roepen. De basisscholen worden beoordeeld door de jury tijdens de optocht, hier zal èèn school als winnaar uit de bus komen en de wisselbeker ontvangen. Als de school 3 keer in 5 jaar de wisselbeker wint, mag de school hem houden. De jury (bestaande uit de directeurs van de deelnemende basisscholen) zal langs de route van de optocht staan. Deze zal de scholen jureren en bij het feest zal de winnaar bekend worden gemaakt. Je kan alleen de prijs als school winnen dus er wordt naar alle groepen van de school in totaal gekeken.

Daarnaast zullen alle kinderen voorzien worden van een medaille. Deze wordt ieder jaar weer uniek vervaardigd. De kinderen zullen deze ontvangen op de dag van de Kènderoptocht.

Als laatste kan er ook nog een wisselbeker voor de meest carnavaleske bolderkar gewonnen worden (voor bolderkarproject). De winnaar van deze prijs zal per kind nog een mooi aandenken ontvangen van SOT. Dit betreft dus enkel de kinderen van groep 7 (of combinatieklas) die verantwoordelijk zijn voor de bouw van de bolderkar.

1.5 Bolderkarproject

SOT heeft alle deelnemende basisscholen één unieke bolderkar en hout gesponsord, zodat de leerlingen na een uitleg in de klas over het bouwen van een carnavalswagen, zelf aan de slag kunnen met het bouwen van een 'echte' carnavalswagen. De bolderkarren zijn voorzien van een frame waarin de banner van de deelnemende school gehangen kan worden (dit wordt door SOT op Anton Pieckplein gebeuren).

De bolderkarren zullen door het Turfstekerskwartet 'gekeurd' worden middels een officieel juryrapport. Criteria in de beoordeling zijn: Bouwen op motto Turfstekersland, gebruik materialen, creativiteit en carnavalesk.

1.6 Turfstekerslaand Kènderlied

Jaja, we hebben een eigen SOT Kènderoptocht carnavalslied! Deze is terug te vinden op Spotify en Youtube onder naam "Turfke & Friends ft. Rob Grijsbach - Laot oew eige heure!". We hopen dat er op school en thuis flink geoefend wordt op het dansje (wat natuurlijk gaat terugkomen tijdens de warming-up voor de Kènderoptocht) en dat alle kids (en andere aanwezigen) het nummer mee kunnen zingen en dansen! De Kènderoptocht zal ook dit jaar weer officieel worden 'afgetrapt' met het lied. Het lied zal ook bij alle deelnemende scholen verspreid worden. We hebben alvast de tekst toegevoegd om het goed te kunnen oefenen. Daarbij moeten we ook even aangeven dat er voor dit nummer een remix is gemaakt welke ook via eerder aangegeven muziek/video platforms zijn terug te vinden!!! Vergeet dus ook niet deze even te beluisteren!

TURFKE & FRIENDS FT. ROB GRIJSBACH – LAOT OEW EIGE HEURE!

Refrein:

Gooi je handen in de lucht,
Stapke naar voren en terug.
Doe een dansje in het rond,
Met je billen naar de grond.
Gooi je handen in de lucht,
Stapke naar achter en terug.
Ja we feesten hand in hand,
Hier in Turfstekerslaand!

Couplet 1:

Dit zijn de allermooiste dagen van het jaar,
We dansen en we springen en we lachen met elkaar.
We doen de polonaise en we maken veul plezier,
(Roepen:) WAAR IS HET FEESTJE??!
Het feestje dat is hier!

Prechorus:

1,2,3,4 - wè gaat er hier gebeuren?
5,6,7,8 - laot oew eige heure!!

Refrein (2^{de} maal)

Couplet 2:

Heb je al iets leuks op je blijje toet gezet?
Hier is de Prins en zijn Turfstekerskwartet.
Straks begint de optocht, alle scholen zijn al hier,
(Roepen:) WAAR IS HET FEESTJE??!
Het feestje dat is hier!

Prechorus (2^{de} maal)

Refrein (3^{de} maal)



1.7 Turfsteker TV

Ook dit jaar zal er weer voor de sfeerverhoging en het inleven naar het carnaval in Turfstekerslaand toe, voor de kinderen en natuurlijk ook de oudere Turfstekers een mini-serie te volgen zijn van Turfke en het Turfstekerskwartet..

Ben je benieuwd naar de avonturen, volg dan via ons Youtube kanaal op onderstaande data de miniserie van 4 afleveringen:

- Maandag 24 februari: Aflevering 1: “ Wa hee Turfke”
- Dinsdag 25 februari: Aflevering 2: “ D’n Ambulanse ”
- Woensdag 26 februari: Aflevering 3: “ Nog meer vlekkuh”
- Donderdag 27 februari: Aflevering 4: “ D’n Elufduh Ziektuh ”
- Vrijdag 28 februari 09:00 uur: Live “ Warming up ”

Beleef “LIVE” de ? van mini-serie!!! Op vrijdagochtend 28 februari 2025, 09:00 uur bij het Anton Pieckplein tijdens de warming-up. Hieronder de link naar:

- Youtube: <https://youtube.com/@turfstekerslaand3533?si=6iMjZVy5QULS9Lkp>
- Instagram: <https://www.instagram.com/kenderoptocht?igsh=MmVIMjlkMTBhMg==>
- Facebook: <https://www.facebook.com/KenderoptochtTurfstekerslaand>

De deelnemende kinderen zullen de afleveringen ook op school zelf gaan kijken!!!!

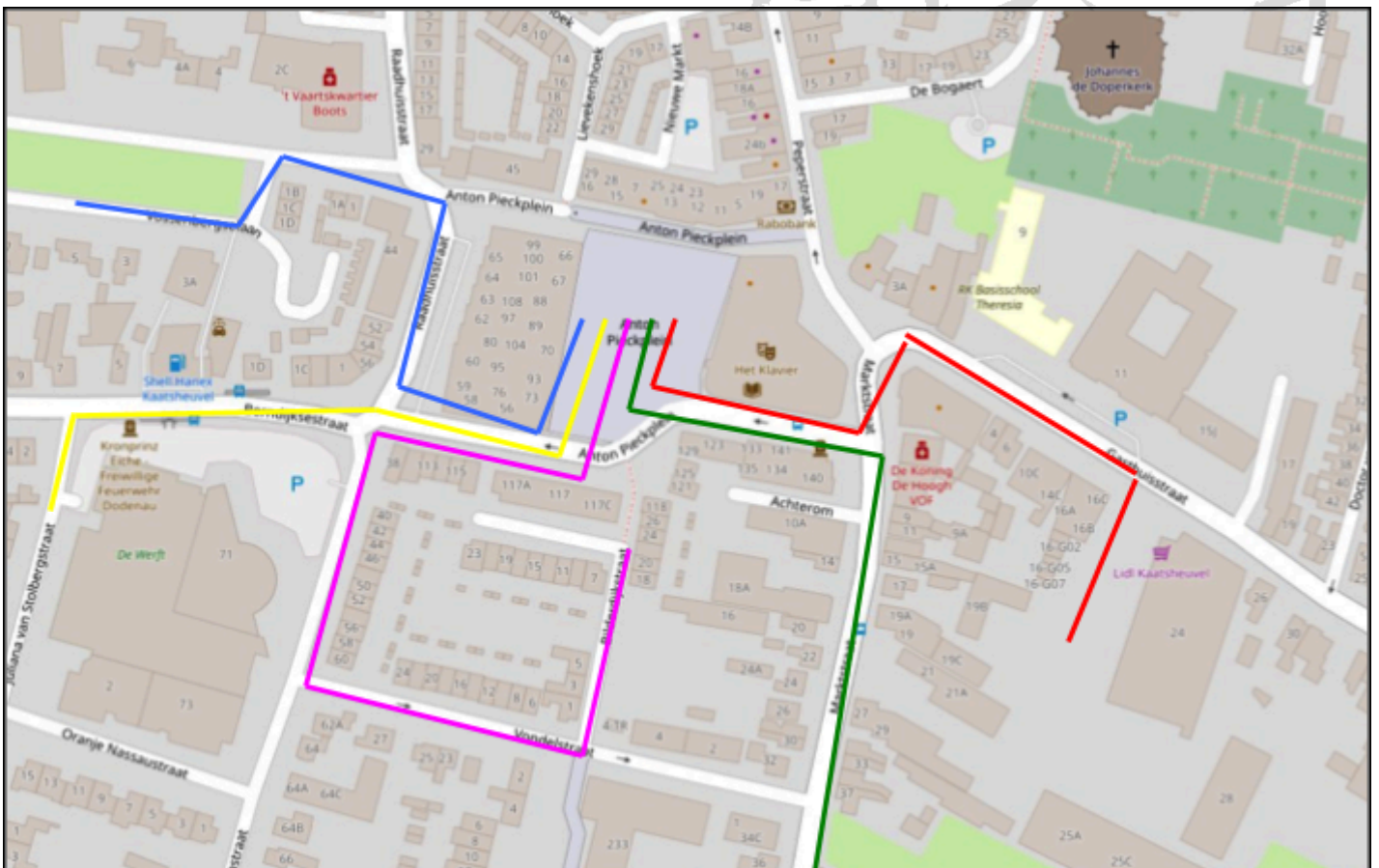
2. Start en Kènderoptocht

Vanaf de opstelplaats zullen de scholen onder begeleiding van de SOT vrijwilliger naar het Anton Pieckplein begeleid worden. Om een gestroomlijnde en snel verloop van de verplaatsing te laten plaatsvinden. Vragen wij u dus de aanwijzingen van de SOT vrijwilliger op te volgen. Dit voorkomt dat de kinderen te lang stilstaan.

2.1 Route naar Antonpieckplein

Hieronder is een overzicht waarin de route vanaf de opstellocatie naar het Anton Pieckplein is opgenomen per school. Hierin heeft iedere school een eigen kleur (deze kleuren worden ook gebruikt voor de verdeling van de vakken op het Anton Pieckplein):

- Basisschool De Vaert **"ROOD"**
- OBS De Touw ladder **"GROEN"**
- Basisschool De Berk **"BLAUW"**
- Basisschool De Kinderboom en OBS de Start **"GEEL"** (let op wel elke school in apart vak)
- OBS Den Bussel **"ROZE"**



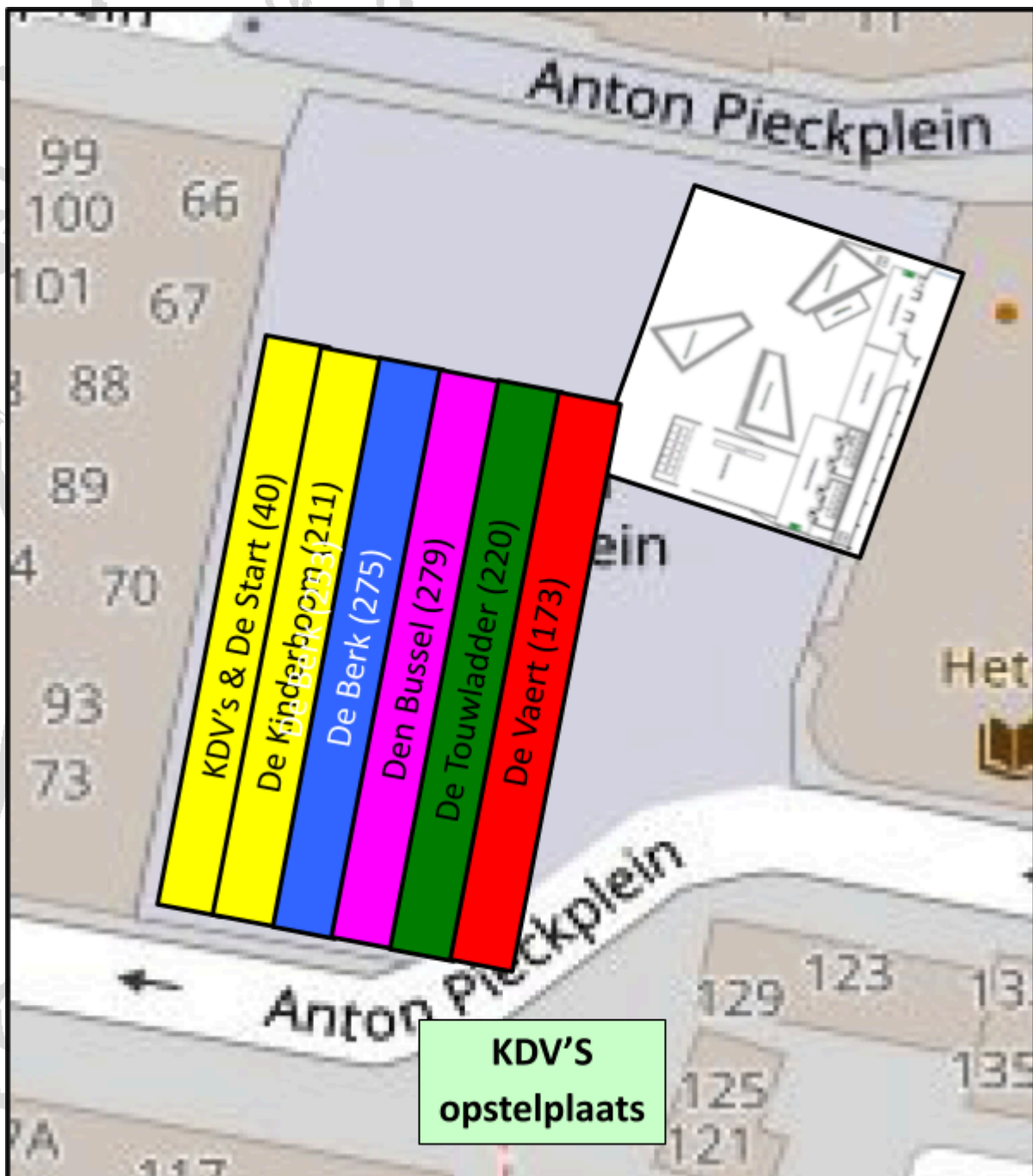
Wanneer er van de opstellocatie vertrokken wordt, moet de volgende volgorde in acht worden genomen tot het einde van de Kènderoptocht:

SOT Vrijwilliger, aangeklede SOT bolderkar met banner van de betreffende school (aangeleverd door SOT), groep 1-2, groep 3, groep 4, groep 5, groep 6, groep 7, groep 8

Op deze manier kan eenieder alles goed meekrijgen tijdens de warming-up op het Anton Pieckplein. Houdt dus bij het verzamelen op de opstellocatie rekening met deze volgorde. Vanaf het verlaten van de opstelplaats dient er in één keer doorgelopen te worden naar het Anton Pieckplein (groep 7 (bouwers bolderkar) tijdens optocht naar voren lopen).

2.2 Opstellen op Antonpieckplein

Bij het opstellen op het Anton Pieckplein moet de startvolgorde worden aangehouden. Dus kleintjes voorop. Iedere school zal een eigen vak krijgen (afgezet met dranghekken). De grotere scholen krijgen een breder vak dan de kleinere scholen. Zorg ervoor dat de ruimte in het vak vanaf het begin dus goed gevuld wordt. Op de volgende pagina, een plattegrond met opstelvakken op het Anton Pieckplein. KDV's zijn 08:45 opgesteld op het plein voor oude brandweerkazerne en stellen op in het vak als de kinderen van De Start het vak zijn in gelopen

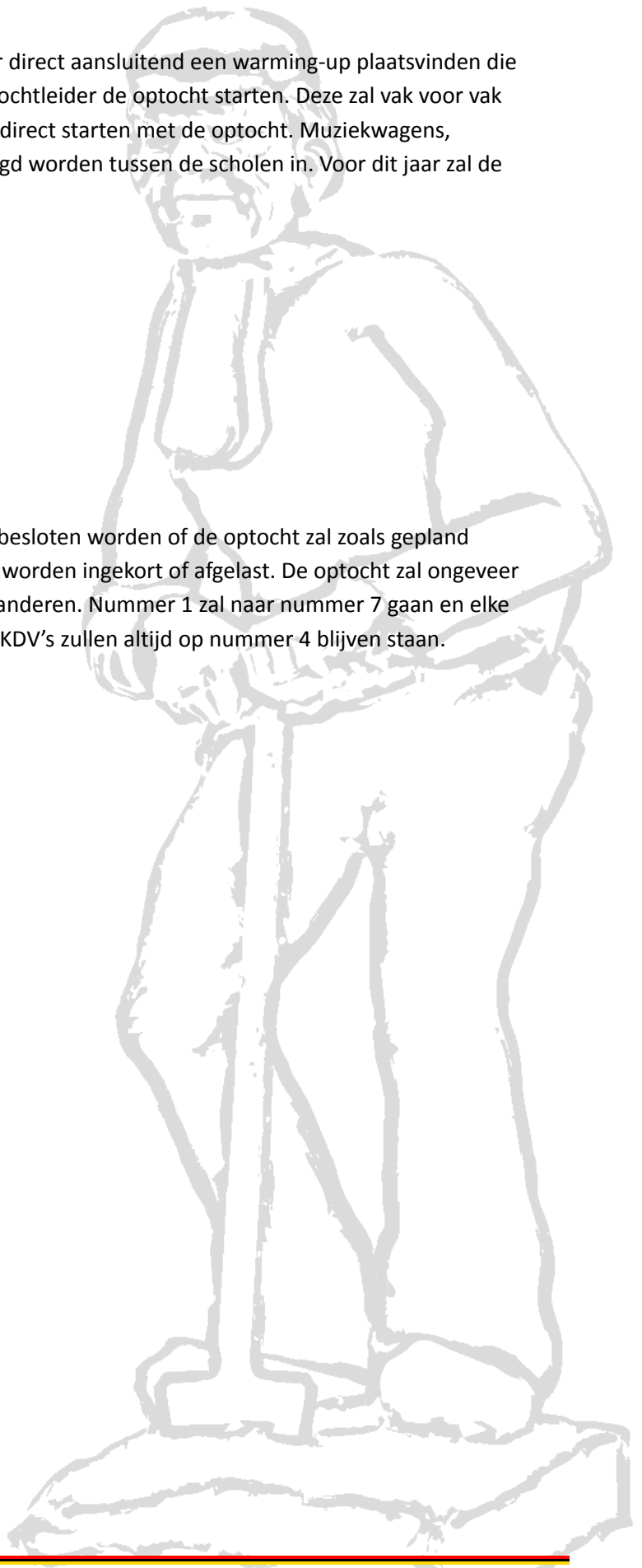


2.3 Start optocht

Zodra de scholen in de opstelvakken staan zal er direct aansluitend een warming-up plaatsvinden die door SOT geregeld wordt. Vervolgens zal de optochtlieder de optocht starten. Deze zal vak voor vak geopend worden. Als dit gebeurt kan de school direct starten met de optocht. Muziekwagens, fanfare, etc. zal door de optochtlieder toegevoegd worden tussen de scholen in. Voor dit jaar zal de startvolgorde als volgt zijn:

1. Basisschool De Berk met de jeugdraad
2. OBS Den Bussel
3. Basisschool De Kinderboom
4. KDV's
5. Basisschool De Vaert
6. OBS De Touwladder
7. OBS De Start

Op woensdag voorafgaande aan de optocht zal besloten worden of de optocht zal zoals gepland plaatsvinden of door weersomstandigheden zal worden ingekort of afgelast. De optocht zal ongeveer een uurtje duren. De volgorde zal ieder jaar veranderen. Nummer 1 zal naar nummer 7 gaan en elke school schuift een plaatsje door naar voren. De KDV's zullen altijd op nummer 4 blijven staan.



3. Feest in “Het Klavier”

De Kènderoptocht zal eindigen op het “Anton Pieckplein” waar alle kinderen van de basisscholen vervolgens het carnavalsfeest in het klavier zullen gaan vieren. Vanwege het grote aantal kinderen is er besloten om een indeling op leeftijd te maken. Er wordt een verdeling in 3 leeftijdsgroepen gemaakt, die ieder hun eigen locatie en herkenbare kleur krijgen toebedeeld in het Klavier. Deze kleurcode is belangrijk i.v.m. looproutes, ingangen, etc. met deze kleurcode worden aangegeven. Tevens is het door deze verdeling mogelijk om voor iedere leeftijdscategorie een gedifferentieerd feestprogramma aan te bieden.

3.1 Theater

Het theater in het Klavier zal bestemd zijn voor de groepen 1-2 (3) van iedere basisschool.

Deze groep wordt met kleurcode “GROEN” aangeduid, ofwel: 

Hier zal muziek verzorgd worden door “HALLO KIDS RADIO”.

In het theater zullen verschillende doe-hoekjes worden ingericht. Hierbij moet je denken aan tekenhoek, knutselhoek, schminkhoek, etc. Dit wordt door de basisscholen zelf (werkgroep) geregeld.

Turfke de mascotte zal aanwezig zijn in het theater om samen met de kinderen te feesten, etc. Daarbij zal de Jeugdprins met Prins Rob den Irste de prijsuitreiking van de optocht verzorgen.

3.2 “Bij Anton”

Het café Bij Anton zal bestemd zijn voor de groepen 3, 4 en 5 of een combinatie hiervan van iedere basisschool.

Deze groep wordt met kleurcode “GEEL” aangeduid, ofwel: 

Hier zal de muziek verzorgd worden door DJ Tahvo. Daarbij zal de Jeugdprins met Prins Rob den Irste de prijsuitreiking van de optocht verzorgen. Tevens zal er een verrassing voor de kinderen geregeld worden door het SOT. Daarbij zal er door de basisscholen zelf wat doe-hoeken worden ingericht (werkgroep)

3.3 De tent

De tent op het Anton Pieckplein zal bestemd zijn voor de groepen 6, 7 en 8 van iedere basisschool.

Deze groep wordt met kleurcode “ROOD” aangeduid, ofwel: 

Hier zal de muziek verzorgd worden door DJ Yannick. De Jeugdprins met Prins Rob den Irste zullen hier de prijsuitreiking van de optocht starten. Vervolgens zal het feest gaan losbarsten met vele lichteffecten.

3.4 Toiletgebruik

Ieder niveau heeft een eigen toiletgroep toegewezen gekregen. De kinderen van het betreffende groep kunnen dus uitsluitend naar de daarvoor bestemde toiletgroep. Deze wordt met de toegewezen kleurcode aangegeven en mocht het kind zich naar de toiletgroep begeven vanaf de feestlocatie dan wordt deze met een duidelijke routing aangegeven. De volgende onderverdeling is gemaakt:

- Voor het theater: De toiletgroep in de kelder van het Klavier. Hierbij kan men alleen via de lift de toiletgroep gebruiken. In de lift zal een vrijwilliger van het SOT aanwezig zijn die de lift zal bedienen. Het is niet mogelijk om via de trap de toiletgroep te gebruiken.
- Voor het café Bij Anton: Via de hoofdingang kan men naar de rechtse toiletgroep die buiten is geplaatst. Het betreft dus een mobiele toiletgroep. De route zal met lint worden aangegeven. De kinderen mogen geen gebruik maken van de linkse mobiele toiletgroep deze is voor de tent bedoeld.
- Voor de tent: Via de zijingang van de tent kan men naar de linkse toiletgroep die buiten is geplaatst. Het betreft dus een mobiele toiletgroep. De route zal met lint worden aangegeven. De kinderen mogen geen gebruik maken van de rechtse mobiele toiletgroep deze is voor het café Bij Anton bedoeld.

3.5 Eten en drinken

Op alle 3 de locaties zal een LIDL stand zijn, waar onder begeleiding van vrijwilligers van SOT versnaperingen en drinken te verkrijgen is:

- Ranja en water, beschikbaar gesteld door SOT en gratis en onbeperkt voor eenieder
- Zakje chips, beschikbaar gesteld door SOT per kind één zakje. Middels een stempel op rechterhand wordt dit afgestempeld
- Stuk kinderfruit of -groente, beschikbaar gesteld door LIDL Kaatsheuvel per kind één stuk. Middels een stempel op linkerhand wordt dit afgestempeld
- Alle vrijwilligers (in bezit van een bandje verstrekt door de organisatie) kunnen onbeperkt koffie en thee drinken. Deze stand bevindt zich in het foyer (gang voor theater). Hier zal een vrijwilliger van SOT de verstrekking verzorgen
- Boven bij de rustruimtes zal ook een stand zijn waar eten en drinken te verkrijgen is voor de kinderen die daar aanwezig zijn.

3.6 Rustruimtes

Per 2 scholen is er op de 1^{ste} verdieping van “ Het Klavier” een rustruimte ingericht. Deze rustruimtes zijn bedoeld voor de kinderen die het feestgedruis en drukte even moeten ontvluchten. Voor gebruik van de rustruimtes neemt de organisatie wel de volgende onderstaande spelregels in acht:

- De rustruimtes kunnen alleen bereikt worden door gebruik van de lift;
- Een kind welke gebruik wil maken van de rustruimte wordt altijd begeleidt door een ouder/leerkracht;
- De verhouding begeleider/kind is altijd minimaal 1 begeleider op 1 kind. Niet meer en niet minder!;
- De rustruimte mag niet langer dan strikt noodzakelijk gebruikt worden door het kind en begeleider;
- De leerkracht van betreffende groep waar het kind zit wordt altijd eerst op de hoogte gebracht en gevraagd of het nodig is om het kind naar de rustruimte te begeleiden;
- De rustruimte heet niet voor niets rustruimte. Dus er kunnen geen grote groepen kinderen in de rustruimte zijn! Het is dus bedoeld voor de kinderen waarvan duidelijk is dat die het nodig hebben. Het is dus geen ruimte voor een halve klas of groepje kinderen omdat ze het feest niet leuk vinden.

De rustruimte 1.18 zal donderdagavond open zijn zodat daar alle spullen per school voor rustruimtes neergezet kunnen worden. Op vrijdagochtend kunnen deze spullen meegenomen worden naar betreffende rustruimte en zal ruimte 1.18 algemene ruimte zijn voor organisatie. De volgende indeling wordt gehanteerd:

- Ruimte 1.15: De Berk en De Kinderboom
- Ruimte 1.16: De Touwladder en De Start
- Ruimte 1.17: De Vaert en Den Bussel



4. Veiligheid

Om de Kènderoptocht veilig te laten verlopen zullen er in dit hoofdstuk een aantal zaken omtrent veiligheid aangaande de Kènderoptocht gedetailleerd worden beschreven.

4.1 EHBO

HET SOT heeft een aantal gecertificeerde EHBO'ers voor de Kènderoptocht en het feest ingehuurd bij het Rode Kruis. Deze zijn te herkennen aan de fluorescerende geel/blauwe kleding met een rood kruis op de rug.

Gedurende de optocht zullen er 4 EHBO'ers op een fiets met de optocht meegaan. Deze staan via communicatiemiddelen in contact met de optochtleider SOT. Wanneer er in de optocht een EHBO' er benodigd is dient u een vrijwilliger van het SOT aan te spreken en deze via de optochtleider een EHBO'er op te roepen.

Gedurende het feest in het Klavier is er bij iedere LIDL stand in het Klavier een EHBO-post (waar één EHBO'er aanwezig is) ingericht. Tevens zal er een 4^{de} EHBO'er in het Klavier rondlopen.

4.2 Verzamelplaats

Bij grote calamiteiten zoals ontruiming van het Klavier of afbreken van de optocht om wat voor reden dan ook. Zal u op de app-groep en na aanwijzingen van de optochtleiders/hulpdiensten te horen krijgen waar u naar toe moet met de kinderen. Hierbij kan u denken aan sporthal de werft, Anton Pieckplein, Julianaplein, Parkeerplaats Jumbo, etc. De organisatie heeft hierover afspraken met de gemeente gemaakt.

4.3 SOT Vrijwilligers

Alle SOT vrijwilligers worden aangestuurd door de organisatie van de Kènderoptocht. Ze zijn te herkennen aan een hesje met de kenmerkende Turfsteker in zwart op de rug. Voor vragen en opmerkingen kan u hier terecht.

4.4 Verkeersregelaars

Gedurende het verplaatsen van de opstellocatie naar de startopstelling op het Anton Pieckplein en de optocht zelf. Maar ook het terugverplaatsen naar de opstelplaats zal u als groep begeleid worden door verkeersregelaars. Deze zijn ingehuurd door SOT en zullen dus ook door de organisatie aangestuurd worden. U zal ten allen tijden aanwijzingen van deze personen moeten opvolgen. Ze zijn te herkennen aan fluorescerende kleding met de tekst "verkeersregelaar" op de rug.

4.5 Reglement Kènderoptocht

Gemotoriseerde voertuigen zijn niet toegestaan in de Kènderoptocht. Het reglement Kènderoptocht is inzichtelijk via onderstaande link:

<https://www.turfstekerslaand.nl/optochten-kenderoptocht/reglement-kenderoptocht>

5. Communicatie

Er zijn gedurende het evenement meerdere communicatiemiddelen in gebruik. In dit hoofdstuk worden voor u de noodzakelijke communicatiezaken toegelicht.

5.1 Kind gevonden van Kènderoptocht

Op de dag van de Kènderoptocht van 08:00 – 13:00 uur is onderstaand nummer bereikbaar:

06 23073442

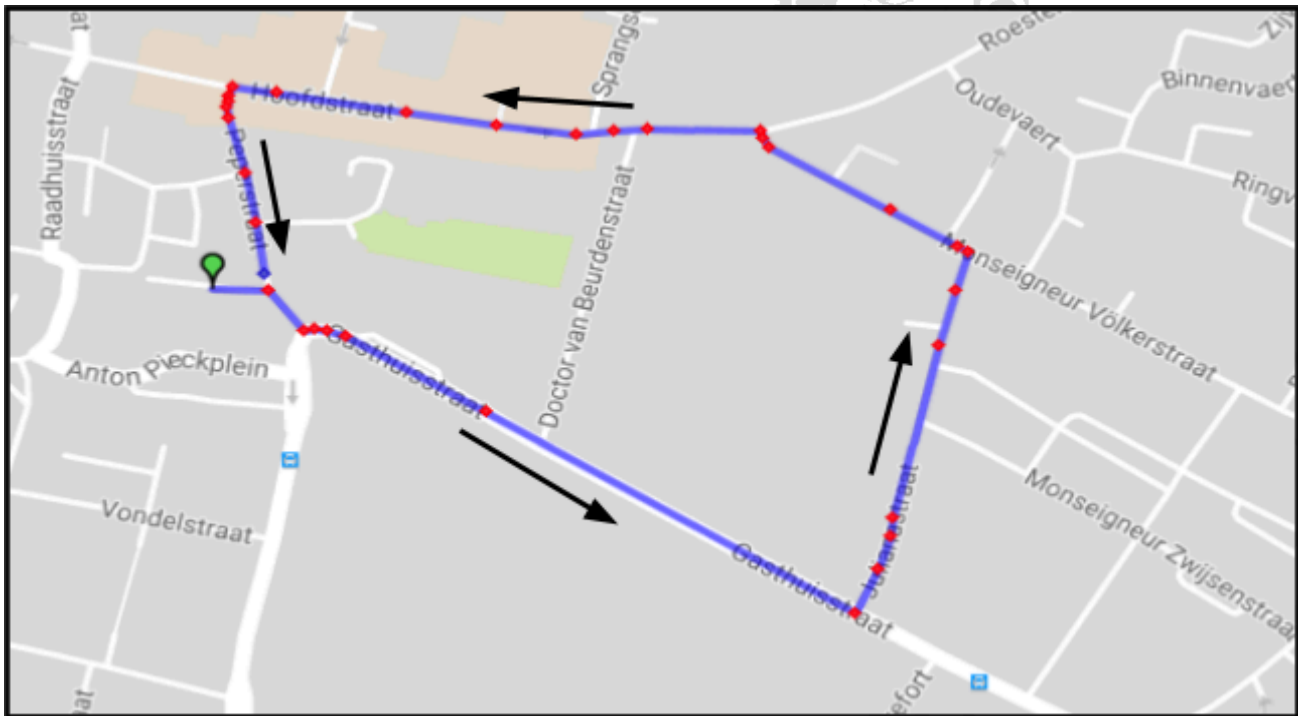
Alle kinderen van groep 1, 2 en 3 krijgen een polsbandje, waarop een telefoonnummer staat genoteerd. Mochten ze onverhoopt tijdens de optocht in het publiek terecht komen, kan het telefoonnummer worden gebeld en zal iemand van de organisatie het kind ophalen.

5.2 What's App groep Kènderoptocht 2025

De organisatie van de Kènderoptocht zal ieder lid van de werkgroep-carnaval toevoegen aan de what's-app groep Kènderoptocht 2025. De organisatie zal deze what's-app groep gebruiken om al deze vrijwilligers berichten te sturen gedurende de optocht bij calamiteiten. Dit i.v.m. het ontbreken van voldoende communicatiemiddelen. U kan hier dus zelf geen berichten op versturen alleen op ontvangen. Gelieve u telefoon dus mee te nemen op deze dag. De app-groep zal op donderdagavond worden aangemaakt en vrijdagmiddag worden verwijderd.

6. Bijlages

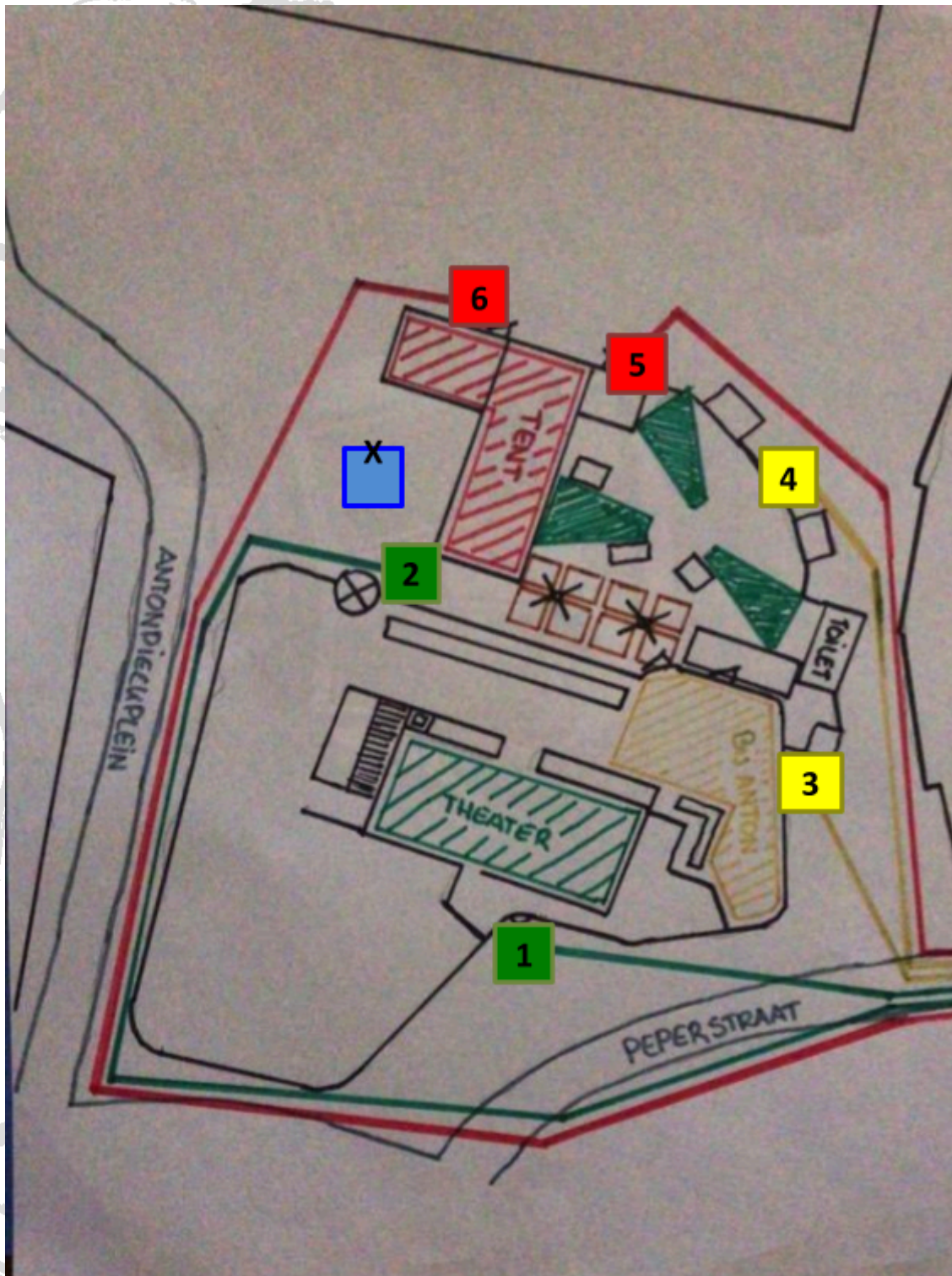
Route Kènderoptocht



Overzicht ingangen "Het Klavier"

De Berk			Touwladder			Kinderboom		
groep 1/2A	25	1	groep 1/2A	20	2	groep 1/2A	29	1
groep 1/2B	25	1	groep 1/2B	25	2	groep 1/2B	26	1
groep 1/2C	25	1	groep 1/2C	24	2	groep 3:	24	1
groep 1/2D	25	1	groep 3	25	2	groep 4:	23	3
groep 3A	23	1	groep 4	26	3	groep 5:	28	3
groep 3B	23	1	groep 5	25	3	groep 6:	28	6
groep 4	24	3	groep 6	28	6	groep 7	28	6
groep 5	30	3	groep 7	22	6	groep 8	25	6
groep 6	24	6	groep 8	25	6	Den Bussel		
groep 7	24	6	De Vaert			groep 1/2	69	2
groep 8	27	6	groep 4A	30	4	groep 3	22	4
De Start			groep 5A	22	4	groep 3/4	27	4
groep 1/2, 3	21	2	groep 5B	26	4	groep 4	28	4
groep 5	7	3	groep 6	23	5	groep 5	29	4
groep 7,8	12	5	groep 7	23	5	groep 6	39	5
			groep 6/8	24	5	groep 7A	27	5
			groep 8	25	5	groep 8	38	5

In het overzicht correspondeert het 1^{ste} nummer achter de groep met aantallen leerlingen in betreffende groep en het 2^{de} nummer is de ingang op de afbeelding op de pagina hieronder. De begeleiders van de scholen dienen dus aan het eind van de optocht. De kinderen van de desbetreffende groep te begeleiden naar de ingang. Bij ingang zullen medailles worden uitgereikt. Tevens kunnen de jassen aldaar worden opgehangen. De bolderkarren dienen allemaal bij de X in het blauwe vierkant in de afbeelding neergezet te worden, na de optocht. Deze mogen niet mee naar binnen of na de optocht al terug. Deze kunnen pas na het feest meegenomen worden.





CARNAVAERT



'T FISTBÔMKE



HUSSEL-BUSSEL-SCHOOL



DE KLAUTERAORS



MOERSE TOPPERS



DE BERKSKUS



DE KÈNDEROPTOCHT 2025 SOT WORDT MEDE MOGELIJK GEMAAKT DOOR

- LIDL Kaatsheuvel -	- Albert Heijn Kaatsheuvel -
- DJ Tahvo-	- van Krieken Koffie -
- Rabobank -	- BM Design -
- Gemeente Loon op Zand -	- Hallo Kids Radio -
- IRO Events -	- Ambianze -
- Bakkerij Bierman -	- BPG Jac Klijn -
- Domino's Kaatsheuvel -	- Willemsz bouwbedrijf-
- Juritex -	- Kanti kinderopvang B.V. -
- Het Zwijn brouwerij -	- De Bonte Koe -
- Mandemakers Keukens -	- The Local Gym Kaatsheuvel -
- Van Gorp Uitvaartzorg -	- Lookz -
- Disco Rian -	- Scouting Martin Luther King -
- Mikz -	-XLS productions -
- Lensvelt Bouwservice -	- Merkx Vugts & Vlemmix Notarissen -
- SNS Bank Waalwijk -	- Fabulous -
- Jan Hein Mieris Schilderwerken -	- Sam Rijsdijk advies&coaching -
- Mitra Lips -	- Nova Creations -
- AK Klijn -	- Tovulon De Kets -
- Vidiled -	- MCBM-
- Bakker Bart fam. de Bie -	- Klavier -
- Mirko van de Wouw -	- Bij Anton -
- Dun Bolle -	- Bumble Fun -
- De Data Fabriek -	- Crossroads -